

KLAIPĖDOS „PAJŪRIO“ PROGIMNAZIJA

2019 M. RUGSĖJO 30 D. TARPINIO FINANSINIŲ ATASKAITŲ RINKINIO SUTRUMPINTAS AIŠKINAMASIS RAŠTAS

I. BENDROJI DALIS

Bendrieji duomenys apie Klaipėdos „Pajūrio“ progimnaziją pateikti 2018 m. metinio finansų ataskaitų rinkinio aiškinamajame rašte. Per ataskaitinį laikotarpį pakeitimų arba pokyčių aiškinamojo rašto bendrojoje dalyje nebuvo.

II. APSKAITOS POLITIKA

Klaipėdos „Pajūrio“ progimnazijos apskaitos politika aprašyta 2018 m. metinio finansinių ataskaitų rinkinio aiškinamajame rašte. Per ataskaitinį laikotarpį apskaitos politikos ar apskaitinių įverčių keitimų nebuvo.

III. PASTABOS

Per ataskaitinį laikotarpį esminių klaidų taisymų nebuvo.

Neapibrėžtųjų įsipareigojimų ar neapibrėžtojo turto ataskaitinio laikotarpio pradžioje įstaiga neturėjo, per ataskaitinį laikotarpį neapibrėžtųjų įsipareigojimų ar neapibrėžtojo turto pokyčių nebuvo.

Sprendimų dėl teisinių ginčų įstaiga negavo.


Per ataskaitinį laikotarpį reikšmingų įvykių, kurie šiuo metu ar ateityje gali turėti įtakos finansinių ataskaitų straipsniams, nebuvo.

Direktorius



Lina Stankutė

Biudžetinių įstaigų centralizuotos
apskaitos skyriaus vedėja



Eglė Jakutienė

(Žemesniojo lygio viešojo sektoriaus subjektų, išskyrus mokesčių fondus ir išteklių fondus, finansinės būklės ataskaitos forma)

Klaipėdos "Pajūrio" progimnazija

(viešojo sektoriaus subjekto arba viešojo sektoriaus subjektų grupės pavadinimas)

190451139, Laukininkų g. 28, Klaipėdos m., Klaipėdos m. sav.

(viešojo sektoriaus subjekto, parengusio finansinės būklės ataskaitą (konsoliduotąją finansinės būklės ataskaitą), kodas, adresas)



**FINANSINĖS BŪKLĖS ATASKAITA
PAGAL 2019 M. RUGSĖJO 30 D. DUOMENIS**

2019 m. spalio 29 d. Nr. 3

(data)

| Eil. Nr. | Straipsniai | Pastabos Nr. | Paskutinė ataskaitinio laikotarpio diena | Paskutinė praėjusio ataskaitinio laikotarpio diena |
|----------|--|--------------|--|--|
| A. | ILGALAIKIS TURTAS | | 308 961,72 | 317 288,52 |
| I. | Nematerialusis turtas | | 107,81 | 465,65 |
| I.1 | Plėtros darbai | | | |
| I.2 | Programinė įranga ir jos licencijos | | 107,81 | 465,65 |
| I.3 | Kitas nematerialusis turtas | | | |
| I.4 | Nebaigti projektai ir išankstiniai mokėjimai | | | |
| I.5 | Prestižas | | | |
| II. | Ilgalaikis materialusis turtas | | 308 853,91 | 316 822,87 |
| II.1 | Žemė | | | |
| II.2 | Pastatai | | 292 548,21 | 295 851,75 |
| II.3 | Infrastruktūros ir kiti statiniai | | | |
| II.4 | Nekilnojamosios kultūros vertybės | | | |
| II.5 | Mašinos ir įrenginiai | | 961,33 | 1 187,32 |
| II.6 | Transporto priemonės | | | |
| II.7 | Kilnojamosios kultūros vertybės | | | |
| II.8 | Baldai ir biuro įranga | | 9 504,26 | 13 556,15 |
| II.9 | Kitas ilgalaikis materialusis turtas | | 5 840,11 | 6 227,65 |
| II.10 | Nebaigta statyba ir išankstiniai mokėjimai | | | |
| III. | Ilgalaikis finansinis turtas | | | |
| IV. | Kitas ilgalaikis turtas | | | |
| B. | BIOLOGINIS TURTAS | | | |
| C. | TRUMPALAIKIS TURTAS | | 103 664,72 | 47 406,04 |
| I. | Atsargos | | 108,10 | |
| I.1 | Strateginės ir neliečiamos atsargos | | | |
| I.2 | Medžiagos, žaliavos ir ūkinis inventorių | | 108,10 | |
| I.3 | Nebaigta gaminti produkcija ir nebaigtos vykdyti sutartys | | | |
| I.4 | Pagaminta produkcija, atsargos, skirtos parduoti (perduoti) | | | |
| I.5 | Ilgalaikis materialusis ir biologinis turtas, skirtas parduoti | | | |
| II. | Išankstiniai apmokėjimai | | 7 094,90 | |
| III. | Per vienus metus gautinos sumos | | 89 583,00 | 40 581,12 |
| III.1 | Gautinos trumpalaikės finansinės sumos | | | |
| III.2 | Gautini mokesčiai ir socialinės įmokos | | | |

| | | | | |
|--------|--|--|------------|------------|
| III.4 | Gautinos sumos už turto naudojimą, parduotas prekes, turta, paslaugas | | 310,57 | 422,45 |
| III.5 | Sukauptos gautinos sumos | | 88 762,78 | 38 774,80 |
| III.6 | Kitos gautinos sumos | | 509,65 | 1 383,87 |
| IV. | Trumpalaikės investicijos | | | |
| V. | Pinigai ir pinigų ekvivalentai | | 6 878,72 | 6 824,92 |
| | IŠ VISO TURTO: | | 412 626,44 | 364 694,56 |
| D. | FINANSAVIMO SUMOS | | 319 465,89 | 322 540,93 |
| I. | Iš valstybės biudžeto | | 8 885,15 | 4 227,93 |
| II. | Iš savivaldybės biudžeto | | 304 389,24 | 305 453,03 |
| III. | Iš Europos Sąjungos, užsienio valstybių ir tarptautinių organizacijų | | 542,78 | 1 078,64 |
| IV. | Iš kitų šaltinių | | 5 648,72 | 11 781,33 |
| E. | ĮSIPAREIGOJIMAI | | 89 716,54 | 40 295,17 |
| I. | Ilgalaikiai įsipareigojimai | | | |
| I.1 | Ilgalaikiai finansiniai įsipareigojimai | | | |
| I.2 | Ilgalaikiai atidėjiniai | | | |
| I.3 | Kiti ilgalaikiai įsipareigojimai | | | |
| II. | Trumpalaikiai įsipareigojimai | | 89 716,54 | 40 295,17 |
| II.1 | Ilgalaikių atidėjinių einamųjų metų dalis ir trumpalaikiai atidėjiniai | | | |
| II.2 | Ilgalaikių įsipareigojimų einamųjų metų dalis | | | |
| II.3 | Trumpalaikiai finansiniai įsipareigojimai | | | |
| II.4 | Mokėtinos subsidijos, dotacijos ir finansavimo sumos | | | |
| II.5 | Mokėtinos sumos į Europos Sąjungos biudžetą | | | |
| II.6 | Mokėtinos sumos į biudžetus ir fondus | | 318,51 | 725,90 |
| II.6.1 | Grąžintinos finansavimo sumos | | | |
| II.6.2 | Kitos mokėtinos sumos biudžetui | | 318,51 | 725,90 |
| II.7 | Mokėtinos socialinės išmokos | | | |
| II.8 | Grąžintini mokesčiai, įmokos ir jų permokos | | | |
| II.9 | Tiekėjams mokėtinos sumos | | 1 408,03 | 350,98 |
| II.10 | Su darbo santykiais susiję įsipareigojimai | | 83 677,98 | 121,97 |
| II.11 | Sukauptos mokėtinos sumos | | 4 239,70 | 39 010,22 |
| II.12 | Kiti trumpalaikiai įsipareigojimai | | 72,32 | 86,10 |
| F. | GRYNASIS TURTAS | | 3 444,01 | 1 858,46 |
| I. | Dalininkų kapitalas | | | |
| II. | Rezervai | | | |
| II.1 | Tikrosios vertės rezervas | | | |
| II.2 | Kiti rezervai | | | |
| III. | Nuosavybės metodo įtaka | | | |
| IV. | Sukauptas perviršis ar deficitas | | 3 444,01 | 1 858,46 |
| IV.1 | Einamųjų metų perviršis ar deficitas | | 1 585,55 | 704,24 |
| IV.2 | Ankstesnių metų perviršis ar deficitas | | 1 858,46 | 1 154,22 |
| G. | MAŽUMOS DALIS | | | |
| | IŠ VISO FINANSAVIMO SUMŲ, ĮSIPAREIGOJIMŲ, GRYNOJO TURTO IR MAŽUMOS DALIES: | | 412 626,44 | 364 694,56 |
| | | | 412 626,44 | 364 694,56 |

| | | |
|--|--|---------------------------------------|
| _____ Direktoriė (viešojo sektoriaus subjekto vadovas arba jo įgaliotas administracijos vadovas) |  _____ (parašas) | Lina Stankutė (vardas ir pavardė) |
| _____ Biudžetinių įstaigų centralizuotos apskaitos skyriaus vedėja (vyriausiasis buhalteris (bhalteris)) |  _____ (parašas) | Eglė Jakutienė (vardas ir pavardė) |

Klaipėdos "Pajūrio" progimnazija

(Viešojo sektoriaus subjekto arba viešojo sektoriaus subjektų grupės pavadinimas)

190451139, Laukininkų g. 28, Klaipėdos m., Klaipėdos m. sav.

(Viešojo sektoriaus subjekto, parengusio veiklos rezultatų ataskaitą kodas, adresas)

VEIKLOS REZULTATŲ ATASKAITA
PAGAL 2019 M. RUGSĖJO 30 D. DUOMENIS

2019 m. spalio 29 d. Nr. 3

(data)

| Eil. Nr. | Straipsniai | Pastabos Nr. | Ataskaitinis laikotarpis | Praėjęs ataskaitinis laikotarpis |
|----------|---|--------------|--------------------------|----------------------------------|
| A. | PAGRINDINĖS VEIKLOS PAJAMOS | | 823 797,08 | 708 430,86 |
| I. | FINANSAVIMO PAJAMOS | | 819 415,77 | 704 471,66 |
| I.1. | Iš valstybės biudžeto | | 592 973,65 | 501 230,26 |
| I.2. | Iš savivaldybių biudžetų | | 215 116,87 | 195 278,92 |
| I.3. | Iš ES, užsienio valstybių ir tarptautinių organizacijų lėšų | | 535,86 | 469,17 |
| I.4. | Iš kitų finansavimo šaltinių | | 10 789,39 | 7 493,31 |
| II. | MOKESČIŲ IR SOCIALINIŲ ĮMOKŲ PAJAMOS | | | |
| III. | PAGRINDINĖS VEIKLOS KITOS PAJAMOS | | 4 381,31 | 3 959,20 |
| III.1. | Pagrindinės veiklos kitos pajamos | | 4 381,31 | 3 959,20 |
| III.2. | Pervestinių pagrindinės veiklos kitų pajamų suma | | | |
| B. | PAGRINDINĖS VEIKLOS SĄNAUDOS | | 826 793,56 | 711 128,62 |
| I. | DARBO UŽMOKESČIO IR SOCIALINIO DRAUDIMO | | 721 309,65 | 616 712,08 |
| II. | NUSIDĖVĖJIMO IR AMORTIZACIJOS | | 8 326,80 | 7 931,27 |
| III. | KOMUNALINIŲ PASLAUGŲ IR RYŠIŲ | | 31 994,34 | 32 591,17 |
| IV. | KOMANDIRUOČIŲ | | 78,00 | 2,70 |
| V. | TRANSPORTO | | 175,50 | 176,50 |
| VI. | KVALIFIKACIJOS KĖLIMO | | 499,20 | 1 232,92 |
| VII. | PAPRASTOJO REMONTO IR EKSPLOATAVIMO | | 21 324,67 | 10 856,78 |
| VIII. | NUVERTĖJIMO IR NURAŠYTŲ SUMŲ | | | |
| IX. | SUNAUDOTŲ IR PARDUOTŲ ATSARGŲ SAVIKAINA | | 20 436,35 | 24 317,94 |
| X. | SOCIALINIŲ ĮSMOKŲ | | 8 860,60 | 7 623,79 |
| XI. | NUOMOS | | | |
| XII. | FINANSAVIMO | | | |
| XIII. | KITŲ PASLAUGŲ | | 13 788,45 | 9 683,47 |
| XIV. | KITOS | | | |
| C. | PAGRINDINĖS VEIKLOS PERVERŠIS AR DEFICITAS | | (2 996,48) | (2 697,76) |
| D. | KITOS VEIKLOS REZULTATAS | | 4 582,03 | 4 671,73 |
| I. | KITOS VEIKLOS PAJAMOS | | 4 582,03 | 4 671,73 |
| II. | PERVESTINOS Į BIUDŽETĄ KITOS VEIKLOS PAJAMOS | | | |

